

2024

Geschäftsbericht

Korporation Ursern
Elektrizitätswerk Ursern





Inhalt

Korporation Ursern

Vorwort	4
Bilanz	6
Erfolgsrechnung	8
Bericht der Revisionsstelle	11

EW Ursern

Vorwort	12
Organisation	14
Personalentwicklung	14
Jahresprojekte	15
Stromproduktion	16
Vertrieb und Netz	17
Dienstleistungen	18
Kommunikationsnetz	19
Investitionen	19
Rechnungsabschluss	19
Kennzahlen	19
Bilanz	20
Erfolgsrechnung	21
Investitionsrechnung	22
Geldflussrechnung	22
Anhang zur Jahresrechnung	23
Bericht der Revisionsstelle	27

Impressum

Gestaltung und Lektorat: tinto ag, Altdorf
Fotos: Valentin Luthiger
Druck: Druckerei Gasser AG, Erstfeld

Wir leben in Zeiten der Veränderungen

Vorwort Geschäftsbericht Korporation Ursern

Die Weltpolitik treibt derzeit besondere Blüten, geprägt von einer eigenartigen Politikultur, wo nebst fraglicher Beachtung der Volksrechte zusehends Superreiche zum Mitmachen an vorderster Front beim Regieren eingeladen werden. Zudem drohen grössere Zollkonflikte. Gleichzeitig beherrschen die Kriege in Europa und im Nahen Osten sowie verschiedene weitere kämpferische Auseinandersetzungen im Umfeld dazu weiterhin die täglichen Nachrichten. Die Entwicklungen sind beunruhigend und verlangen vielerorts nach Massnahmen oder Reaktionen. Europa rüstet zur eigenen Sicherheit und zur Verteidigung der demokratischen Grundrechte massiv auf. Zu lange hat man sich auf die Schutzmacht USA verlassen. Das Aufwachen ist schmerzlich und teuer. Auch die Schweiz ist gefordert, ihre Verteidigungsfähigkeit zu überdenken und den veränderten Verhältnissen anzupassen. Die Lösung anderer wichtiger Probleme droht wegen dieser Entwicklung zu kurz zu kommen, nicht zuletzt das längerfristig zukunftsentscheidende Thema des Klimawandels.

Blicken wir auf unsere Talschaft. Hier erleben wir eine stetige, starke wirtschaftliche Entwicklung. Es wird viel geplant und zügig realisiert, speziell im touristischen Bauwesen. Auch werden laufend die Tourismusangebote erweitert – und dies sowohl für die Winter- als auch für die Sommersaison. Dies ist sehr wichtig. Der Tourismusmarkt ist dynamisch und die Gäste werden allseits umworben. Zudem

wird die Entwicklung im Urserntal schweizweit aufmerksam beobachtet. Das Urserntal und die weitere Region haben an Bedeutung gewonnen.

Die erfreuliche Entwicklung in unserem Tal, sei dies in wirtschaftlicher wie auch gesellschaftlicher oder kultureller Sicht, fordert uns zum genauen Hinschauen und aktiven Mitgestalten auf. Als grösste Grundeigentümerin des Tals ist die Korporation häufig als Partnerin gefragt. Es mangelt nicht an verschiedenen Projekten und Anliegen. So sind der Talrat und die Verwaltung der Korporation weiterhin stark gefordert, die verschiedenen Themen zu bearbeiten und gleichzeitig eigene Projekte voranzutreiben. Hierzu gehören zum Beispiel die weitere Entwicklung auf dem Oberalppass oder ein potenzielles Bauprojekt auf der Parzelle Mittelplätz in Hospental. Bereits gestartet wurde mit der Aussenanierung des Rathauses. Das Geschäft wurde an der Talgemeinde vom Mai 2024 behandelt. Weitere wichtige Themen betreffen unser EW Ursern, wenn es zum Beispiel um die zukunftsrelevante Stromproduktion aus erneuerbarer Energie geht. Mit dem anstehenden Ausbau des Windparks Gütsch wird dazu ein zusätzlicher wichtiger Beitrag geleistet.

Auf den folgenden Seiten präsentieren wir die Jahresabschlüsse der Korporation Ursern wie auch des EW Ursern. Die Ergebnisse sind erfreulich. Sie bestärken uns, die anstehenden Aufgaben motiviert anzupacken und mutig weiterzuführen. Wir setzen uns ein für eine naturverbundene und nachhaltige Entwicklung unseres Tals – für eine Entwicklung, auf die wir stets mit Freude und Stolz blicken können. Unser Ziel ist ein einzigartig schönes Urserntal, wo sich alle Talbürgerinnen und Talbürger, alle Bewohnerinnen und Bewohner und alle Gäste wohlfühlen.

Erwin Nager
Talamann von Ursern

So idyllisch das Urserntal den Einheimischen und Gästen meistens erscheint, ist es doch mit den Themen der Welt verbunden. Als Talschaft sind wir aufgefordert, unsere Zukunft aktiv und nachhaltig mitzugestalten.



Bilanz

in CHF	31.12.2024	31.12.2023
AKTIVEN		
Flüssige Mittel	3'651'424	3'767'573
Forderungen aus Lieferungen und Leistungen	9'130	18'061
Übrige kurzfristige Forderungen	37'879	18'867
Aktive Rechnungsabgrenzungen	140'683	169'060
Umlaufvermögen	3'839'115	3'973'561
Finanzanlagen*	839'079	761'070
Darlehen	2'100'000	2'105'000
Mobile Sachanlagen	272'131	347'507
Immobilie Sachanlagen	998'058	982'730
Gebäude Forst	3	3
Rathaus/Liegenschaften	132'443	148'127
Alpgebäude	66'112	–
Neubau Tiefgarage	596'500	631'600
Kauf ehemaliges Postgebäude	203'000	203'000
Anlagevermögen	4'209'269	4'196'308
Total Aktiven	8'048'384	8'169'868
* Finanzanlagen	839'079	761'070
Spar- und Anlagekonten	140'421	132'625
Aktien und Fonds	118'347	112'925
Gemischte Fonds und Immobilienfonds	580'311	515'521

in CHF	31.12.2024	31.12.2023
PASSIVEN		
Verbindlichkeiten aus Lieferungen und Leistungen	-42'866	-200'925
Übrige kurzfristige Verbindlichkeiten	-32'735	-33'795
Passive Rechnungsabgrenzungen	-155'110	-174'492
Kurzfristiges Fremdkapital	-230'711	-409'212
Verbindlichkeiten gegenüber nahestehenden Organisationen	-	-47'306
Rückstellungen für soziale Aufwendungen	-130'748	-130'748
Rückstellungen Instandhaltungsverpflichtungen	-310'000	-310'000
Langfristiges Fremdkapital	-440'748	-488'053
Fremdkapital	-671'458	-897'265
Rückstellungen für touristische Infrastrukturen	-743'727	-746'727
Rückstellungen für anstehende Aufgaben	-3'185'535	-3'185'535
Rückstellungen für Elementarschäden	-421'788	-421'788
Rückstellungen für Alpstrassen	-309'569	-284'569
Rückstellungen für Frondienst	-95'721	-88'131
Rückstellungen für Aufforstungen	-227'376	-227'376
Rückstellungen für kulturelle Zwecke	-119'659	-119'659
Rückstellungen für Ausbauprojekte EW Ursern	-673'285	-673'285
Rückstellungen für Rückbau Infrastrukturen	-195'000	-195'000
Kapital Alp und Boden	-599'738	-593'334
Kapital Spittel	-160'634	-165'334
Korporationskapital	-6'732'031	-6'700'737
Bilanzgewinne	-414'286	-410'847
Wertberichtigung Wertschriften	-227'792	-157'580
Reserven	-642'078	-568'426
Reingewinn	-2'816	-3'439
Eigenkapital	-7'376'926	-7'272'603
Total Passiven	-8'048'384	-8'169'868

Die Zahlen der Erfolgsrechnung und Bilanz sind gerundet. Es können daher Rundungsdifferenzen bestehen.

Erfolgsrechnung

in CHF	Rechnung 2024	Budget 2024	Rechnung 2023
ERTRAG			
Ertrag aus Lieferungen und Leistungen			
Gebühren und Entschädigungen	25'150	8'000	30'104
Verrechnungen	36'644	36'000	36'100
Kostenanteile	111'407	74'500	97'420
Waldbauprojekt	103'656	50'000	118'400
Übrige Unterhaltsprojekte	700	–	700
Holzerlös	3'306	1'000	18'032
Wasserrechtskonzessionen	261'282	263'954	261'222
Konsumwasser	8'398	7'000	6'814
Fischereipacht Oberalpsee	12'500	12'000	12'000
Übriger Ertrag	1'745	1'000	1'321
Ertragsablieferung EW Ursern	92'100	92'100	92'100
Konzessionsgebühr Materialabbau und Deponie	113'202	186'000	214'029
Strahlerpatente	41'670	35'000	44'005
Entschädigung der Transportanstalten	99'023	96'730	96'730
Bau- und Durchleitungsrechte	151'331	140'000	147'871
Schussgelder	240	500	–
Weidgeld	88'878	90'000	90'079
Wertschriftenertrag	46'694	42'000	64'080
Miet- und Pachtzinseinnahmen	165'167	164'000	159'975
Ausserordentlicher Ertrag	–	–	10'410
Vergütung für Strassenbenützung	36'097	30'000	33'673
Ertrag aus Parkgebühren	16'370	30'000	19'432
Total Ertrag aus Lieferungen und Leistungen	1'415'561	1'359'784	1'554'495

in CHF	Rechnung 2024	Budget 2024	Rechnung 2023
AUFWAND			
Material- und Fremdleistungen			
Baumaterialien und Werkzeuge	-9'486	-13'000	-3'528
Dienstleistungen Dritter	-378'900	-373'850	-305'270
Unterhalt Strassen	-232'984	-135'000	-121'011
Unterhalt Wald	-114'457	-40'000	-153'569
Rückbau Winterhorn	-	-150'000	-
Diverses/Unvorhergesehenes	-31'459	-48'850	-30'691
Leistungen Forstingenieur	-7'000	-7'000	-7'000
Total Material- und Fremdleistungen	-395'386	-393'850	-315'798
Verschiedener Aufwand			
Stipendien	-23'400	-25'000	-23'783
Beitrag an Talmuseum	-36'352	-45'000	-39'900
Beiträge an Vereine und Stiftungen	-17'084	-17'200	-13'762
Ausserordentliche Beiträge	-16'880	-25'000	-19'150
Frondienstentschädigungen	-12'143	-10'000	-5'980
Beiträge an Viehversicherungen	-2'480	-3'000	-2'524
Beiträge an Viehzuchtgenossenschaft	-1'818	-2'000	-1'674
Beiträge an Schafzuchtgenossenschaft	-152	-300	-160
Zuweisung des Alpverbesserungsbeitrags aus Weidgeld	-7'590	-8'000	-7'625
Sanierungsbeiträge Alp- und Landwirtschaft	-1'000	-2'000	-
Beitrag an Gurschenwald	-1'000	-1'000	-1'000
Total Verschiedener Aufwand	-119'899	-138'500	-115'558
Personalaufwand Verwaltung			
Sitz- und Marschgelder Talrat	-85'209	-105'000	-86'406
Besoldungen	-334'954	-377'000	-362'798
Sozialversicherungsabgaben	-76'798	-91'500	-73'934
Total Personalaufwand Verwaltung	-496'962	-573'500	-523'137
Unterhalt, Reparaturen, Ersatz, Mieten			
Raummiete	-2'335	-2'400	-2'326
Unterhalt Gebäude	-44'586	-38'000	-2'567
Unterhalt Einrichtungen	-10'341	-20'000	-8'997
Anschaffung Mobiliar, Maschinen	-4'133	-5'000	-
Total Unterhalt, Reparaturen, Ersatz, Mieten	-61'395	-65'400	-13'890
Versicherungen			
Sachversicherungen	-14'987	-16'700	-13'997
Total Versicherungen	-14'987	-16'700	-13'997

in CHF	Rechnung 2024	Budget 2024	Rechnung 2023
Energie- und Entsorgungsaufwand			
Kanalisation, Kehricht	-2'348	-6'700	-1'541
Energie, Wasser	-487	-1'000	-559
Total Energie- und Entsorgungsaufwand	-2'835	-7'700	-2'101
Verwaltungsaufwand			
Büromaterial	-3'563	-6'000	-4'854
Inserate, Drucksachen	-845	-7'000	-1'569
Zeitschriften, Fachliteratur	-299	-500	-
Porti, Telefonspesen	-1'291	-4'000	-1'859
Betriebs- und Rechtskosten	-743	-2'000	-1'859
Übriger Aufwand, Spesen	-17'496	-17'500	-20'777
Expertisen und Gutachten	-53'856	-80'000	-42'519
Talarchiv	-11'427	-14'800	-12'325
ICT Kosten	-23'296	-25'000	-23'131
Übriger Verwaltungsaufwand	-29'709	-30'000	-30'000
Total Verwaltungsaufwand	-142'525	-186'800	-138'893
Werbeaufwand			
Repräsentations- und Ehrenkosten	-30'786	-37'000	-29'113
Total Werbeaufwand	-30'786	-37'000	-29'113
Abschreibungen und Wertberichtigungen			
Ordentliche Abschreibungen	-126'160	-134'000	-148'553
Rückstellungen	-195'000	-	-275'000
Total Abschreibungen und Wertberichtigungen	-321'160	-134'000	-423'553
Finanzaufwand und Finanzertrag			
Finanzaufwand	25'286	20'300	-3'940
Verzinsung der Fonds	-	-200	-
Entnahmen	143'596	180'000	47'386
Total Finanzaufwand und Finanzertrag	168'882	200'100	43'446
Direkte Steuern			
Staatssteuern	4'307	-6'200	-18'462
Total Direkte Steuern	4'307	-6'200	-18'462
Total Ertrag	1'415'561	1'359'784	1'554'495
Total Aufwand	-1'412'745	-1'359'550	-1'551'056
Reingewinn	2'816	234	3'439

Die Zahlen der Erfolgsrechnung und Bilanz sind gerundet. Es können daher Rundungsdifferenzen bestehen.

Bericht der Revisionsstelle zur eingeschränkten Revision an die Talgemeinde Ursern der

Korporation Ursern, Andermatt

Als Revisionsstelle haben wir die Jahresrechnung (Bilanz und Erfolgsrechnung) der Korporation Ursern für das am 31.12.2024 abgeschlossene Geschäftsjahr geprüft.

Für die Jahresrechnung ist der Talrat verantwortlich, während unsere Aufgabe darin besteht, die Jahresrechnung zu prüfen. Wir bestätigen, dass wir die gesetzlichen Anforderungen hinsichtlich Zulassung und Unabhängigkeit erfüllen.

Unsere Revision erfolgte nach dem Schweizer Standard zur Eingeschränkten Revision. Danach ist diese Revision so zu planen und durchzuführen, dass wesentliche Fehlaussagen in der Jahresrechnung erkannt werden. Eine eingeschränkte Revision umfasst hauptsächlich Befragungen und analytische Prüfungshandlungen sowie den Umständen angemessene Detailprüfungen der beim geprüften Unternehmen vorhandenen Unterlagen. Dagegen sind Prüfungen der betrieblichen Abläufe und des internen Kontrollsystems sowie Befragungen und weitere Prüfungshandlungen zur Aufdeckung deliktischer Handlungen oder anderer Gesetzesverstösse nicht Bestandteil dieser Revision.

Bei unserer Revision sind wir nicht auf Sachverhalte gestossen, aus denen wir schliessen müssten, dass die Jahresrechnung nicht dem schweizerischen Gesetz und den Statuten entspricht.

Altdorf, 29. April 2025

CONVISA Revisions AG



Thomas Sicher
Zugelassener Revisionsexperte
Leitender Revisor



Marcel Aeberhard
Zugelassener Revisionsexperte

Beilage:
– Jahresrechnung (Bilanz und Erfolgsrechnung)

Viele Herausforderungen und wichtige Erfolge

Vorwort Geschäftsbericht EW Ursern

Das Geschäftsjahr 2024 war von aussergewöhnlicher Dynamik und erneut von zahlreichen Herausforderungen geprägt. Die anhaltend volatilen Energiepreise erforderten in der Energiewirtschaft sowohl kurzfristige Anpassungen als auch langfristige strategische Planungen. Letzteres betraf auch das im Sommer 2024 beschlossene neue Schweizer Energiegesetz, das zahlreiche neue und angepasste Regulierungen mit sich bringt. Gleichzeitig erlebt die Region Andermatt weiterhin eine erfreuliche Entwicklung im Tourismusbereich mit einer intensiven Bautätigkeit. Vor diesem Hintergrund haben auch wir unsere Strategie weiterentwickelt, um mit Innovation, Flexibilität und einem klaren Fokus auf Nachhaltigkeit in die Zukunft zu gehen.

Die fortschreitende Volatilität der Energiepreise und die damit verbundenen Unsicherheiten fordern die Energiewirtschaft zunehmend. Da 2024 von stark schwankenden Marktbedingungen begleitet war, mussten wir uns nicht nur anpassen, sondern auch proaktiv handeln, um wettbewerbsfähig zu bleiben und den Kundenbedürfnissen gerecht zu werden. Das angepasste Schweizer Energiegesetz stellt unser Unternehmen zudem vor neue regulatorische Anforderungen. Wir nehmen diese Veränderungen als Chance wahr, um unsere Prozesse zu optimieren und unsere Strategie im Einklang mit den nationalen Klimazielen weiter zu schärfen. Gerade im Bereich der erneuerbaren Energien sehen wir ein grosses Potenzial für Weichenstellungen im Sinne einer nachhaltigeren Zukunft.

Die Bautätigkeit im Verteilnetzgebiet und insbesondere in Andermatt war auch im abgelaufenen Geschäftsjahr hoch. Mit dem Ausbau der Infrastruktur und dem stetigen Wachstum des Freizeit- und Tourismussektors wird das Urserntal zu einem immer attraktiveren Ziel für Gäste und Investoren. Diese Entwicklung wirkt sich positiv auf die lokale Wirtschaft aus und stärkt die touristische Wettbewerbsfähigkeit der Region. Wir sind stolz darauf, Teil dieses Aufschwungs zu sein und mit unseren Leistungen zur Attraktivität des Urserntals beizutragen.

In unserer langfristigen Unternehmensstrategie setzen wir auf das heutige und künftige Potenzial erneuerbarer Energien, um einen aktiven Beitrag zur Erreichung der Klimaziele zu erbringen. Ein zentrales Projekt ist dabei der geplante Ausbau des Windparks Gütsch. Dies ist eine wichtige Massnahme, um unsere Energieversorgung auf der Basis erneuerbarer Quellen zu stärken und die Klimaziele effektiv zu unterstützen. Durch den weiteren Ausbau von Windkraftanlagen werden wir nachhaltig zur Reduktion von CO₂-Emissionen beitragen und gleichzeitig die Energiesicherheit und Unabhängigkeit der Region fördern.

Abschliessend möchten wir uns herzlich bei unseren Kundinnen und Kunden sowie bei den Geschäftspartnern für ihr Vertrauen und die enge Zusammenarbeit im vergangenen Jahr bedanken. Ihre Loyalität und Unterstützung sind die Grundlage unseres Erfolgs. Ein besonderer Dank gilt auch unseren engagierten Mitarbeitenden, deren Einsatz und Flexibilität es uns ermöglichen, die Herausforderungen des Marktes erfolgreich zu meistern. Wir sind stolz auf das, was wir gemeinsam erreicht haben und blicken mit Zuversicht und Tatkraft in die Zukunft.

Daniel Gisler
Präsident Verwaltungsrat EW Ursern

Patrick Dubacher
Geschäftsführer und Leiter Finanzen EW Ursern

Das EW Ursern will die Energie-
sicherheit und -versorgung auf der
Basis erneuerbarer Ressourcen
stärken. Im Fokus stehen dabei
die Unabhängigkeit der Region und
der Beitrag zur Erreichung der
nationalen Klimaziele.



Organisation

Verwaltungsrat

Daniel Gisler, Präsident
Markus Russi, Vizepräsident
Marcel Christen, Mitglied
Carolin Mazzolini, Mitglied
Erwin Nager, Mitglied
Janick Staub, Mitglied
Fredy Russi, Sekretär

Geschäftsleitung

Patrick Dubacher, Geschäftsführer und Leiter Finanzen
Tobias Gisler, Leiter Energie und Produktion
René Nager, Leiter Netz

Mitarbeiterinnen und Mitarbeiter

Karl Arnold	Yves Müller
Jan Bonetti	Nicola Nager
Bruno Christen	Pascal Nager
Remo Christen	Robin Nager
Yves Christen	Rolf Regli
Sandro Dubacher	Alex Russi
Ivan Kolodieziev	Fredy Russi
Roland Kuzhnini	Pascal Russi
Bernadette Müller	Romano Russi
Ludwig Müller	Stevie Russi

Lernende


Heinz Simmen	Kai Baumann
Elisabeth Walker	Nando Cadenazzi
Daniela Zberg	Noe Christen
Peter Zberg	Iris Da Costa Ribeiro
Tanya Zberg	Janicas Duarte
Beat Zraggen	Janis Gisler
Roman Zraggen	Marco Nager
Felix Zopp	Mauro Russi
	Valentin Simmen
	Fynn Zberg

Personalentwicklung

Das EW Ursern beschäftigte im Berichtsjahr 41 Mitarbeitende (2023: 44) respektive 31.8 Vollzeitbeschäftigte (2023: 35.3). Damit zählt das Unternehmen zu den bedeutenden Arbeitgebern im Urserntal. Zur Erhaltung der hohen Servicequalität investiert das EW Ursern laufend in die Aus- und Weiterbildung seiner Mitarbeitenden. Weitere wesentliche Eckpfeiler der Personalpolitik sind die Arbeitssicherheit und der Gesundheitsschutz. Mit insgesamt 10 Lernenden (2023: 10) engagiert sich das EW Ursern auch als bedeutender Ausbildungsbetrieb in verschiedenen Berufsbildern.



total
41 Mitarbeitende



davon
10 Lernende

Jahresprojekte

Ausbau Windpark Gütsch

Die Arbeiten zum Ausbau des Windparks auf dem Gütsch im Geschäftsjahr 2025 schreiten zügig und wie geplant voran. Diverse Auflagen im Zusammenhang mit den für die Realisierung erforderlichen ökologischen Ersatzmassnahmen konnten erfolgreich umgesetzt werden. Die Baubewilligung der Gemeinde Andermatt liegt seit dem 11. Dezember 2024 vor. Die Baumeisterarbeiten wurden erfolgreich vergeben, sodass der Spatenstich nach der Schneeschmelze im Frühling 2025 wie geplant erfolgen kann.

Verteilnetz

Nebst dem Ausbau des Produktionsportfolios ist das EW Ursern bestrebt, das bestehende Verteilnetz weiter zu modernisieren und auszubauen. Beim Projekt Energieversorgung Furka wurde die 1. Etappe Galenstock bis Tiefenbach verkabelt und in Betrieb genommen. Die Freileitung vom Galenstock nach Tiefenbach ist nicht mehr in Betrieb und wird nach Abschluss der 2. Etappe zurückgebaut. Die Baumeisterarbeiten im zweiten Abschnitt starteten im Sommer 2024 und werden 2025 weitergeführt. Zudem wurden im Berichtsjahr 2024 weitere 120 Messpunkte neu an das Versorgungsnetz des EW Ursern angeschlossen.

Nachrüstung der Wasserfassung KW Realp II

Das EW Ursern will die Wasserfassung und den Kiesfang des Kraftwerks Realp II nachhaltig schützen. Deshalb wurden an stark exponierten Flächen eine zusätzliche Panzerung mit starken Stahlplatten aus Hardox-Blech angebracht sowie eine Sicherung zur Regulierung des Wasserzulaufs mit entsprechender elektro-hydraulischer Ausrüstung eingebaut. Mit dem zusätzlichen Schütz wird die bestehende Kraftwerksinfrastruktur der Wasserfassung bei Hochwasser optimal gegen Geschiebe, Steine und Sand gesichert.

Digitalisierung und verbesserte Cyber Security

Das EW Ursern hat im Berichtsjahr zusammen mit externen Partnern diverse Digitalisierungsprojekte und Massnahmen zur Verbesserung der IT-Sicherheit umgesetzt. Die Massnahmen basieren auf einem umfassenden Audit, das im Rahmen des empfohlenen IKT-Minimalstandards für infrastrukturkritische Unternehmen nach Vorgabe des zuständigen Bundesamts durchgeführt wurden. Das EW Ursern hat sich das Ziel gesetzt, die zahlreichen Chancen zu nutzen, die sich aus der notwendigen digitalen Transformation ergeben, und gleichzeitig die Cyber Security jeweils bestmöglich zu erhöhen.

Stromproduktion

Erneuerbare Energie

Die Gesamtstromproduktion aus eigenen Wasser- und Windkraftwerken konnte im Berichtsjahr um 19.1% auf insgesamt 41.2 GWh (2023: 34.6 GWh) gesteigert werden. 100% des produzierten Stroms stammen aus Kraftwerken im Urserental, die ausschliesslich erneuerbare Energiequellen nutzen.

Produktion aus Wasserkraft

Die Produktion aus Wasserkraft nahm im Berichtsjahr 2024 um 20.6% auf insgesamt 35.9 GWh (2023: 29.8 GWh) zu. Dieser Produktionsanstieg begründet sich vor allem durch witterungsbedingte Einflüsse wie den schneereicheren Winter 2023/2024. Wesentlich zur positiven Entwicklung beigetragen haben die Kraftwerke Hospental und Realp I, in denen die Produktion gegenüber dem Vorjahr um 38.1% respektive um 33.2% gesteigert werden konnten. Im Jahr 2024 stammten 87.3% (2023: 86.2%) der gesamten Stromproduktion aus Wasserkraft.

Produktion aus Windkraft

12.7% der Gesamtenergieproduktion im Geschäftsjahr 2024 stammte aus dem Windpark Gütsch. Es ist uns gelungen, die Stromproduktion im Windpark Gütsch im Vorjahresvergleich um 9.8% auf

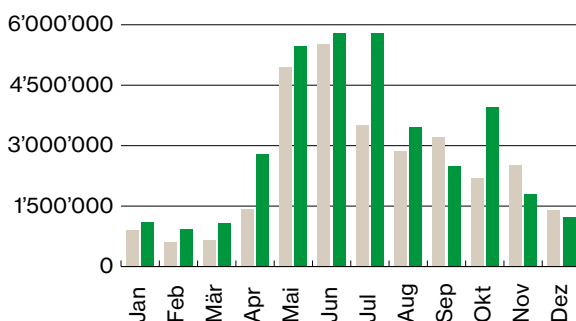
5.2 GWh (2023: 4.8 GWh) zu steigern. Damit lag die Produktion aus Windkraft leicht über dem langjährigen Durchschnitt von gut 5 GWh. Rund 60% der Produktion wurden dabei im Winterhalbjahr, in den Monaten Oktober bis März, erzielt.

Instandhaltung und Revisionen

Mitarbeitende des EW Ursern unterhalten die Kraftwerke und Anlagen, um einen wirtschaftlichen, zuverlässigen Betrieb zu gewährleisten. Die Verfügbarkeit der Wasserkraftwerke lag im Berichtsjahr bei 99.1% (2023: 99.0%) und diejenige der Windenergieanlagen bei durchschnittlich 99.1% (2023: 98.6%). Die Verfügbarkeit der Produktionsanlagen ist eine wichtige Kennzahl für eine verlässliche Stromproduktion und lässt Rückschlüsse auf die Instandhaltung, Revisionen und Investitionen zu. Wegen der volatilen Strompreise ist eine optimale Verfügbarkeit der Anlagen zusätzlich in den Fokus gerückt. Ungeplante Ausfälle haben hohe Opportunitätskosten sowie Ersatzbeschaffungen zur Folge und können die Versorgungssicherheit einschränken.

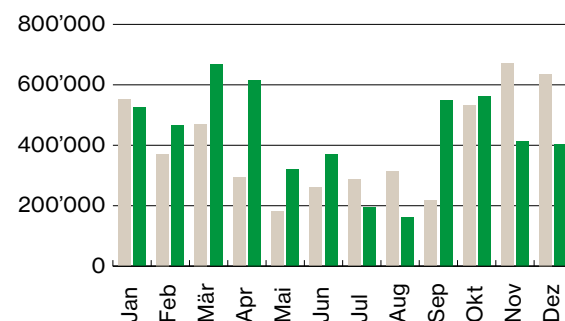
Vorjahresvergleich Energieproduktion Wasser (in kWh)

■ 2023 ■ 2024



Vorjahresvergleich Energieproduktion Wind (in kWh)

■ 2023 ■ 2024



Vertrieb und Netz

Energieabgabe und Energieverbrauch

Die im Berichtsjahr an die Kunden abgegebene Energie stammte zu 100% aus erneuerbaren Energiequellen. Der Stromverbrauch im Versorgungsgebiet des EW Ursern stieg um 4.6% auf 32.6 GWh (2023: 31.2 GWh). Schweizweit stieg der Stromverbrauch um 1.6% auf 57.0 TWh (2023: 56.1 TWh). Im gleichen Zeitraum nahm die inländische Stromproduktion um 11.7% auf 80.5 TWh (2023: 72.1 TWh) zu. Deutlich mehr Elektrizität produzierten dabei mit 48.3 TWh die Schweizer Wasserkraftwerke. Dies entspricht einem Plus von 18.5% und bedeutet laut Bundesamt für Energie einen neuen Produktionsrekord.

Stromnetz

Das Stromnetz ist ein Rückgrat der modernen Gesellschaft. Im Zuge der Energie- und Leistungswende muss mehr in eine moderne Netzinfrastruktur investiert werden. Die Energieinfrastruktur des EW Ursern wird aus der zentralen Leitstelle im Betriebsgebäude Bäs überwacht und gesteuert. Herzstück ist dabei das Smart Grid Operation System, das in den letzten Jahren technisch erneuert und 2024 weiter optimiert wurde. Über 2500 Datenpunkte erlauben den flexiblen Zugriff auf die Netz- und Energieproduktionsanlagen.

Öffentliche Beleuchtung

Bei der Planung, dem Bau und der Wartung von öffentlichen Beleuchtungsanlagen ist das EW Ursern für die Gemeinden im Urserntal ein wichtiger Partner. Ein sicherer, ressourcenschonender Betrieb der Strassenbeleuchtung ist jederzeit gewährleistet. Auch 2024 konnten mehrere Projekte für die Gemeinden und den Kanton ausgeführt werden.

Elektromobilität

Der Trend zu immer mehr Elektroautos bestätigt sich auch im Urserntal. Erfreulicherweise konnte das EW Ursern im Berichtsjahr die Anzahl der montierten Ladelösungen wesentlich erhöhen. Per Ende 2024 hat das EW Ursern im Netzgebiet insgesamt weit über 100 Ladestationen installiert.

Smart Meter

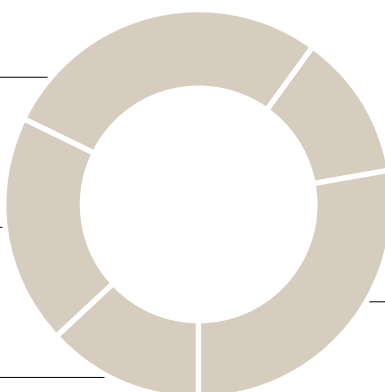
Um die Vorgaben des Bundes zu erfüllen, müssen bis 2027 mindestens 80% aller herkömmlichen Stromzähler durch digitale Smart Meter – das heisst Stromzähler auf dem neusten Stand der Technik – ersetzt werden. Im Versorgungsgebiet hat das EW Ursern bereits knapp 90% der herkömmlichen Stromzähler durch digitale Smart Meter ausgetauscht und ist somit in Bezug auf die Bundesvorgaben erfolgreich unterwegs.

Gesamtenergieproduktion EW Ursern 2024

KW Oberalp
28%

KW Hospental
19%

Windpark Gütsch
13%



KW Realp I
12%

KW Realp II
28%


Dienstleistungen

Das Geschäftsfeld Dienstleistungen umfasst die Elektro- und Multimediainstallation, das Elektro- und Multimedia-Fachgeschäft sowie die Installationen für Dritte im Energieverteilnetz. Die optimale Zusammenarbeit der spezialisierten Abteilungen mit unterschiedlichen Kompetenzen macht das EW Ursern zu einem relevanten Anbieter von umfassenden Dienstleistungen. Der Auftragsbestand bei allen Dienstleistungsgeschäften ist sehr gut und bildet weiterhin eine solide Basis für eine erfolgreiche Geschäftstätigkeit.

Als lokaler Partner konnte das EW Ursern auch im Berichtsjahr 2024 von einer nachhaltig hohen Bautätigkeit in der Region und damit von einer sehr erfreulichen Auftragslage profitieren. Vor allem der Ausbau von Dienstleistungen im Multimediabereich und von Angeboten bei der Ausstattung von Garagen mit Ladestationen für Elektrofahrzeuge haben massgeblich zum Umsatzwachstum beigetragen.

Das Dienstleistungsangebot und die Beratungstätigkeit des EW Ursern wird von der Kundschaft sehr geschätzt. Wiederum konnten verschiedenste interessante Aufträge ausgeführt werden. Auch innerhalb diverser Arbeitsgemeinschaften wie etwa für die armasuisse, für den Um- und Neubau des Kantonsspitals Uri oder für Andermatt Swiss Alps sind die kompetenten Mitarbeitenden des EW Ursern und die hohe Ausführungsqualität sehr gefragt.

Zahlreiche kleinere und grössere Aufträge beeinflussten auch den Umsatz des Elektro- und Multimedia-Fachgeschäfts positiv. Dienstleistungen und Beratungen im Multimediabereich sind gefragt, und die stetig wachsende Palette an Multimedia-Produkten im Fachgeschäft ist eine Bereicherung für den Dorfkern von Andermatt. Dies kommt bei der einheimischen und internationalen Kundschaft sehr gut an.



Kommunikationsnetz

Das Grundangebot für Radio, Fernsehen und Internet des EW Ursern mit Sunrise als Provider und Servicepartner ist bei der Kundschaft weiterhin gefragt. Die Anzahl Kunden bewegte sich im abgelaufenen Geschäftsjahr leicht unter dem Vorjahresniveau. Weiterhin rege genutzt werden die beliebten Komplettangebote mit der Lieferung von Multimediageräten, der Installation und Inbetriebnahme von Internetkomponenten sowie weitere Dienstleistungen im Kommunikationsbereich.

Investitionen

2024 investierte das EW Ursern CHF 5'514'151 (2023: CHF 1'150'129) in das Anlagevermögen. Ein Grossteil der Investitionen betraf die Erneuerung und Erweiterung des Produktionsportfolios und der Netzanlagen. Die Investitionen im Rahmen der von der Talgemeinde gesprochenen Kredite beliefen sich auf total CHF 5'410'934. Davon flossen CHF 5'308'961 in das Projekt Ausbau Windpark Gütsch. In die Erneuerung der Energieversorgung Furka wurden CHF 101'973 investiert und in die Infrastruktur der Netzanlagen CHF 294'687 (2023: CHF 573'230). Die Netzkosten- und Anschlussbeiträge blieben mit CHF 583'030 knapp unter dem Vorjahresniveau (2023: CHF 601'993).

Erfolgreicher Abschluss

Dem EW Ursern gelang es, im Berichtsjahr 2024 einen Gewinn von CHF 2'221'101 (2023: CHF 988'335) zu erwirtschaften. Das sehr gute Ergebnis ist unter anderem auf die ausgezeichneten hydrologischen Verhältnisse, die hohe Stromproduktion sowie auf die parallel dazu weiter reduzierten Beschaffungskosten zurückzuführen. Der Energieabsatz in der Grundversorgung hat das Ergebnis nicht wesentlich beeinflusst, da dieser reguliert ist. Die Nettoertragsreduktion des Betriebsertrags um -1.5% auf CHF 17'136'372 (2023: CHF 17'401'334) ist primär auf tiefere Erträge im Dienstleistungsbereich zurückzuführen. Diese waren im Vorjahr ausserordentlich hoch ausgefallen. Die Beschaffungskosten konnten im Vorjahresvergleich um 10.8% auf CHF 7'124'156 (2023: CHF 7'984'678) weiter reduziert werden. Das strikte Management der Personal- und der übrigen Betriebskosten wirkte sich ebenfalls positiv auf das sehr gute Betriebsergebnis (EBIT) von CHF 2'639'395 (2023: CHF 1'265'990) aus. Die erzielte Betriebsgewinnmarge lag 2024 bei 15.4% (2023: 7.3%). Auch die reduzierten Abschreibungen sowie das erfreuliche Finanzergebnis haben zum sehr starken Unternehmensergebnis beigetragen. Die Abschreibungen beliefen sich im Berichtsjahr auf CHF 2'740'700 (2023: CHF 3'240'956). Das Finanzergebnis lag als Folge der positiven Entwicklung der Finanzmärkte bei CHF 475'034 (2023: CHF 193'636).

Kennzahlen

		2024	2023	Veränderung in %
Stromabsatz	kWh	32'624'039	31'191'456	4.6
Stromproduktion	kWh	41'176'973	34'571'586	19.1
Netto Betriebsertrag	CHF	17'136'372	17'401'334	-1.5
Bilanzsumme	CHF	57'924'053	55'621'807	4.1
Investitionen	CHF	5'514'151	1'150'129	379.4
Abgaben Korporation Ursern	CHF	175'800	175'500	0.2
Unternehmensgewinn/-verlust (+/-)	CHF	2'221'101	988'335	124.7

Bilanz

in CHF	31.12.2024	31.12.2023
AKTIVEN		
Flüssige Mittel	1'589'417	1'854'956
Kurzfristig gehaltene Aktiven mit Börsenkurs und Festgelder	17'000'720	16'174'539
Forderungen aus Lieferungen und Leistungen	4'999'581	5'411'568
Übrige kurzfristige Forderungen	177'616	186'207
Vorräte und nicht fakturierte Dienstleistungen	272'880	268'116
Aktive Rechnungsabgrenzungen	902'118	1'518'152
Umlaufvermögen	24'942'333	25'413'539
Netzanlagen	5'265'072	6'278'145
Produktionsanlagen	20'679'609	21'981'284
Fahrzeuge, ICT, Übriges	290'011	282'466
Gebäude und Grundstücke	211'418	337'688
Anlagen in Bau	6'535'611	1'328'686
Anlagevermögen	32'981'720	30'208'269
Total Aktiven	57'924'053	55'621'807
PASSIVEN		
Verbindlichkeiten aus Lieferungen und Leistungen	-670'142	-1'792'383
Übrige kurzfristige Verbindlichkeiten	-186'503	-580'156
Passive Rechnungsabgrenzungen	-1'917'498	-1'209'562
Kurzfristige Rückstellungen	-234'141	-141'371
Kurzfristiges Fremdkapital	-3'008'285	-3'723'471
Langfristige verzinsliche Verbindlichkeiten	-2'000'000	-2'000'000
Rückstellungen	-1'878'512	-1'082'181
Langfristiges Fremdkapital	-3'878'512	-3'082'181
Fremdkapital	-6'886'797	-6'805'652
Reserven	-48'816'155	-47'827'820
Jahresgewinn/-verlust (-/+)	-2'221'101	-988'335
Eigenkapital	-51'037'256	-48'816'155
Total Passiven	-57'924'053	-55'621'807

Erfolgsrechnung

in CHF	Rechnung 2024	Budget 2024	Rechnung 2023
ERTRAG			
Ertrag aus Energiemedien	13'091'060	12'442'126	12'832'286
Ertrag aus Dienstleistungen für Dritte	3'271'654	2'800'000	3'897'479
Ertrag aus Grundangebot Radio / TV / Internet	241'883	230'000	259'211
Übrige Erlöse aus Lieferungen und Leistungen	537'898	225'000	521'316
Erlösminderungen	-6'123	-24'000	-108'958
Netto Betriebsertrag	17'136'372	15'673'126	17'401'334
AUFWAND			
Beschaffungs- und Materialaufwand	-7'124'156	-7'508'789	-7'984'678
Energie-, Wasser- und Netznutzungsaufwand	-4'831'899	-5'240'925	-5'459'146
Konzessions- und andere Abgaben	-1'322'090	-1'277'864	-1'280'200
Material und Fremdleistungen	-970'166	-990'000	-1'245'332
Personalaufwand	-3'484'824	-3'611'500	-3'595'952
Löhne und Gehälter	-2'819'499	-2'978'000	-2'896'472
Sozialversicherungsabgaben	-533'266	-543'000	-513'877
Übriger Personalaufwand	-132'060	-90'500	-185'604
Übriger Betriebsaufwand	-1'147'297	-1'183'420	-1'313'757
Raumaufwand	-55'600	-58'920	-56'900
Unterhalt, Reparaturen, Ersatz	-354'357	-310'000	-387'373
Fahrzeug- und Transportaufwand	-79'509	-80'500	-101'423
Sachversicherungen, Abgaben, Gebühren, Bewilligungen	-177'900	-205'000	-207'912
Energie- und Entsorgungsaufwand	-45'894	-47'500	-43'492
Verwaltungs- und Informatikaufwand	-391'585	-446'000	-476'210
Werbeaufwand	-42'453	-35'500	-40'447
Betriebsergebnis vor Zinsen, Steuern und Abschreibungen (EBITDA)	5'380'095	3'369'417	4'506'946
Abschreibungen	-2'740'700	-3'175'000	-3'240'956
Betriebsergebnis vor Zinsen und Steuern (EBIT)	2'639'395	194'417	1'265'990
Bildung und Auflösung von Rückstellungen	-800'000	-	-400'000
Finanzergebnis	475'034	5'000	193'636
Betriebsergebnis vor Steuern	2'314'429	199'417	1'059'627
Betriebsfremder Ertrag	54'467	54'497	54'497
Jahresergebnis vor Steuern (EBT)	2'368'896	253'914	1'114'124
Direkte Steuern	-147'795	-60'000	-125'789
Jahresgewinn/-verlust (+/-)	2'221'101	193'914	988'335

Die Zahlen sind gerundet. Es können daher Rundungsdifferenzen bestehen.

Investitionsrechnung

in CHF	Kredit	Investitionen 2024	Investitionen Budget 2024	Investitionen 2023	Restkredit
Investitionen aus gesprochenen Krediten					
Optimierung Stauanlagen Kraftwerk Realp II	196'000	–	–	24'469	1 & 2
Energieversorgung Furka	820'000	101'973	400'000	201'303	2
Ausbau Windpark Gütsch	7'880'000	5'308'961	2'984'000	666'735	3
Total Investitionen aus gesprochenen Krediten	8'896'000	5'410'934	3'384'000	892'507	
Investitionen aus ordentlichem Budget					
Netzanlagen		294'687	450'000	573'229	
Netzkosten- und Anschlussbeiträge		–583'030	–200'000	–601'993	
Produktionsanlagen		151'389	235'000	184'379	
Fahrzeuge, ICT, Übriges		240'170	375'000	92'520	
Gebäude und Grundstücke		–	40'000	9'484	
Total Investitionen aus ordentlichem Budget		103'217	900'000	257'621	
Gesamtinvestitionen	8'896'000	5'514'151	4'284'000	1'150'129	

¹ Abgerechnet an der Budgettalgemeinde 2024

² Kredite aus der Budgettalgemeinde 2021

³ Kredit Vorprojekt aus der Budgettalgemeinde 2022 (40% von CHF 900'000 = CHF 360'000) und Kredit aus der Budgettalgemeinde 2023 Hauptprojekt CHF 7'520'000

Geldflussrechnung

in CHF	2024	2023
Jahresgewinn/-verlust (+/-)	2'221'101	988'335
Abschreibungen	2'740'700	3'240'956
Veränderung kurz- und langfristige Rückstellungen	889'101	462'001
Veränderung Forderungen aus Lieferungen und Leistungen	411'987	–1'684'256
Veränderung übriges Umlaufvermögen	619'860	1'097'418
Veränderung kurzfristiges Fremdkapital	–807'957	117'171
Mittelfluss aus Geschäftstätigkeit	6'074'793	4'221'624
Investitionen in Sachanlagen	–5'514'151	–1'150'129
Desinvestitionen in Sachanlagen	–	–
Mittelfluss aus Investitionstätigkeit	–5'514'151	–1'150'129
Veränderung Darlehen	–	–
Mittelfluss aus Finanzierungstätigkeit	–	–
Veränderung Flüssige Mittel/ Wertschriften	560'642	3'071'496
Flüssige Mittel/ Wertschriften zu Beginn des Geschäftsjahrs	18'029'495	14'957'999
Flüssige Mittel/ Wertschriften am Ende des Geschäftsjahrs	18'590'136	18'029'495

Anhang zur Jahresrechnung

1. Rechtsform, Sitz, Zweck und Organisation

Das EW Ursern ist eine öffentlich-rechtliche Anstalt der Korporation Ursern mit eigener Rechtspersönlichkeit und mit Sitz in Andermatt. Aufsicht, Organisation und Leitung des EW Ursern sind in der Verordnung der Korporation Ursern über das EW Ursern vom 24. November 2022 geregelt. Zweck und Auftrag des EW Ursern ist die Produktion, die Verteilung und der Handel mit elektrischer Energie. Das EW Ursern kann Dienstleistungen aller Art in den Bereichen Energie, Kommunikation und Umwelt erbringen sowie in branchenbezogenen Gebieten tätig sein. Das EW Ursern kann auch alle kommerziellen, finanziellen und andere Tätigkeiten ausüben, die mit seinem Zweck im Zusammenhang stehen und diesem förderlich sind. Das EW Ursern kann Beteiligungen eingehen. Die Talgemeinde ist das oberste Organ des EW Ursern. Die weiteren Organe sind der Talrat, der Verwaltungsrat und die Revisionsstelle, die von der Talgemeinde gewählt werden.

2. Grundsätze der Rechnungslegung

Die vorliegende Jahresrechnung des EW Ursern wurde unter Berücksichtigung der Vorschriften des schweizerischen Gesetzes, insbesondere der Artikel des Obligationenrechts zur kaufmännischen Buchführung und zur Rechnungslegung (OR Art. 957 – Art. 962), erstellt. Ebenfalls berücksichtigt wurden die erforderlichen Regulierungs- und Branchenvorschriften.

Flüssige Mittel

Flüssige Mittel umfassen Kassenbestände, Bank- und Postguthaben. Die Bewertung erfolgt zum Nominalwert. Fremdwährungsbestände in Euro wurden per 31. Dezember 2024 zu Kursen der ESTV umgerechnet.

Kurzfristig gehaltene Aktiven mit Börsenkurs und Festgelder

Kurzfristig gehaltene Aktiven mit Börsenkurs umfassen Wertschriften, Fonds sowie Fest- und Termingelder. Die Bewertung erfolgt zum Marktwert am Abschlussstichtag. Auf die Bildung einer Schwankungsreserve wird verzichtet.

Forderungen aus Lieferungen und Leistungen sowie übrige kurzfristige Forderungen

Forderungen aus Lieferungen und Leistungen sowie übrige kurzfristige Forderungen werden zu Nominalwerten, abzüglich der betriebswirtschaftlich erforderlichen Wertberichtigungen, bilanziert. Diese setzen sich aus Einzel- und Pauschalwertberichtigungen zusammen. In den übrigen kurzfristigen Forderungen sind per 31. Dezember 2024 keine Guthaben gegenüber nahestehenden Organisationen enthalten (31.12.2023: CHF 47'306).

Vorräte und nicht fakturierte Dienstleistungen

Vorräte und nicht fakturierte Dienstleistungen sind zu Anschaffungs- oder Herstellkosten abzüglich der betriebswirtschaftlich erforderlichen Wertberichtigungen bewertet.

Aktive Rechnungsabgrenzungen

Die Aktiven Rechnungsabgrenzungen beinhalten primär Aufwände, die im laufenden Geschäftsjahr bezahlt wurden, jedoch in das Folgejahr gehören. Regulatorische Guthaben werden ebenfalls in den Aktiven Rechnungsabgrenzungen bilanziert.

Sachanlagen und immaterielle Anlagen

Sachanlagen und immaterielle Anlagen werden zu Anschaffungs- oder Herstellkosten – vermindert um planmässige, indirekte und lineare Abschreibungen über die voraussichtliche Lebensdauer – bewertet. Ausserplanmässige Sonderabschreibungen werden nach dem Ermessen des Verwaltungsrats vorgenommen.

Anlagen in Bau

Anlagen in Bau sind zu Anschaffungskosten abzüglich der betriebswirtschaftlich erforderlichen Wertberichtigungen bilanziert.

Verbindlichkeiten

Verbindlichkeiten sind zu Nominalwerten bilanziert.

Passive Rechnungsabgrenzungen

Die Passiven Rechnungsabgrenzungen beinhalten primär Kosten, die in das laufende Geschäftsjahr gehören, für die jedoch erst im Folgejahr die Rechnungsstellung erfolgt. Regulatorische Verpflichtungen werden ebenfalls in den Passiven Rechnungsabgrenzungen bilanziert.

Rückstellungen

In den Rückstellungen sind am Bilanzstichtag bestehende Verpflichtungen aus vergangenen Geschäftsvorfällen bzw. Ereignissen bilanziert, bei denen ein Abfluss von Ressourcen zur Erfüllung dieser Verpflichtungen wahrscheinlich ist und deren Betrag zuverlässig bestimmbar ist. Sie werden je nach dem zu erwartenden Eintretenszeitpunkt in den kurzfristigen oder langfristigen Rückstellungen bilanziert.

3. Angaben und Erläuterungen zu Positionen der Bilanz und der Erfolgsrechnung

Bilanz in CHF	31.12.2024	31.12.2023
Kurzfristig gehaltene Aktiven mit Börsenkurs und Festgelder		
Fest- und Termingelder	13'700'000	13'200'000
Obligationenfonds mit Börsenwert	416'098	401'052
Aktien mit Börsenwert	592'719	522'565
Aktiefonds mit Börsenwert	1'695'452	1'526'394
Immobilienfonds mit Börsenwert	596'451	524'528
Total kurzfristig gehaltene Aktiven mit Börsenkurs und Festgelder	17'000'720	16'174'539
Forderungen aus Lieferungen und Leistungen		
Gegenüber Dritten	5'374'581	5'818'568
Wertberichtigungen (Delkredere)	-375'000	-407'000
Total Forderungen aus Lieferungen und Leistungen	4'999'581	5'411'568
Vorräte und nicht fakturierte Dienstleistungen		
EW (Roh-, Halb- und Fertigfabrikate)	127'189	131'257
Elektrofachgeschäft (Handelswaren)	145'692	136'859
Total Vorräte und nicht fakturierte Dienstleistungen	272'880	268'116
Sachanlagen, immaterielle Werte und Anlagen in Bau		
Vergleiche separaten Anlagespiegel im Anhang	32'981'720	30'208'269
Kurzfristige Rückstellungen		
Rückstellungen für Ferien- und Zeitguthaben	-90'479	-91'371
Rückstellungen für allgemeine Risiken	-50'000	-50'000
Rückstellungen für direkte Steuern	-93'662	-
Total Kurzfristige Rückstellungen	-234'141	-141'371
Langfristige verzinsliche Verbindlichkeiten		
Darlehen Korporation Ursern	-2'000'000	-2'000'000
Total Langfristige verzinsliche Verbindlichkeiten	-2'000'000	-2'000'000
Langfristige Rückstellungen		
Soziale Aufwendungen	-678'473	-682'142
Risiken Strommarktportfolio	-1'200'039	-400'039
Total Langfristige Rückstellungen	-1'878'512	-1'082'181
Reserven		
Freie Kapitalreserven	-41'561'440	-40'573'105
Ordentliche Reserven	-7'254'715	-7'254'715
Total Reserven	-48'816'155	-47'827'820

Erfolgsrechnung in CHF	2024	2023
Übrige Erlöse aus Lieferungen und Leistungen		
Übrige Erlöse	236'128	268'582
Aktivierte Eigenleistungen	301'770	252'734
Total Übrige Erlöse aus Lieferungen und Leistungen	537'898	521'316
Finanzergebnis		
Finanzaufwand	-43'049	-41'573
Finanzertrag und Wertschriftenergebnis	518'083	235'210
Total Finanzergebnis	475'034	193'636
Betriebsfremder Ertrag		
Mieteinnahmen	54'467	54'497
Total Betriebsfremder Ertrag	54'467	54'497

4. Weitere Angaben

Nicht bilanzierte Leasingverbindlichkeiten

Per 31.12.2024 bestanden keine offenen oder noch nicht geschuldeten Leasingverbindlichkeiten.

Eventualverbindlichkeiten

Per 31.12.2024 bestanden keine Eventualverbindlichkeiten gegenüber Dritten.

Wesentliche Ereignisse nach dem Bilanzstichtag

Es sind keine bedeutenden Ereignisse nach dem Bilanzstichtag eingetreten, die einen wesentlichen Einfluss auf die Jahresrechnung ausüben könnten.

Anlagespiegel

in CHF	Total	Netzanlagen	Produktions- anlagen	Fahrzeuge, ICT, Übriges	Gebäude und Grundstücke	Anlagen im Bau
Anschaffungswerte						
Stand 01.01.2024	68'430'111	19'348'101	42'010'145	1'448'978	4'294'202	1'328'686
Zugänge	5'514'151	-288'343	151'389	240'170		5'410'934
Reklassifikationen			204'009			-204'009
Stand 31.12.2024	73'944'263	19'059'758	42'365'544	1'689'148	4'294'202	6'535'611
Kumulierte Abschreibungen						
Stand 01.01.2024	-38'221'843	-13'069'955	-20'028'861	-1'166'512	-3'956'514	
Zugänge	-2'740'700	-724'731	-1'657'074	-232'625	-126'270	
Stand 31.12.2024	-40'962'543	-13'794'686	-21'685'935	-1'399'137	-4'082'784	
Nettobuchwerte						
Stand 01.01.2024	30'208'269	6'278'145	21'981'284	282'466	337'688	1'328'686
Stand 31.12.2024	32'981'720	5'265'072	20'679'609	290'011	211'418	6'535'611

Bericht der Revisionsstelle zur eingeschränkten Revision an die Talgemeinde Ursern des

Elektrizitätswerk Ursern, Andermatt

Als Revisionsstelle haben wir die Jahresrechnung (Bilanz, Erfolgsrechnung und Anhang) des Elektrizitätswerk Ursern für das am 31.12.2024 abgeschlossene Geschäftsjahr geprüft.

Für die Jahresrechnung sind der Verwaltungsrat sowie der Talrat verantwortlich, während unsere Aufgabe darin besteht, die Jahresrechnung zu prüfen. Wir bestätigen, dass wir die gesetzlichen Anforderungen hinsichtlich Zulassung und Unabhängigkeit erfüllen.

Unsere Revision erfolgte nach dem Schweizer Standard zur Eingeschränkten Revision. Danach ist diese Revision so zu planen und durchzuführen, dass wesentliche Fehlaussagen in der Jahresrechnung erkannt werden. Eine eingeschränkte Revision umfasst hauptsächlich Befragungen und analytische Prüfungshandlungen sowie den Umständen angemessene Detailprüfungen der beim geprüften Unternehmen vorhandenen Unterlagen. Dagegen sind Prüfungen der betrieblichen Abläufe und des internen Kontrollsystems sowie Befragungen und weitere Prüfungshandlungen zur Aufdeckung deliktischer Handlungen oder anderer Gesetzesverstösse nicht Bestandteil dieser Revision.

Bei unserer Revision sind wir nicht auf Sachverhalte gestossen, aus denen wir schliessen müssten, dass die Jahresrechnung nicht dem schweizerischen Gesetz und den Statuten entspricht.

Altdorf, 29. April 2025

CONVISA Revisions AG

Thomas Sicher
Zugelassener Revisionsexperte
Leitender Revisor

Marcel Aeberhard
Zugelassener Revisionsexperte

Beilage:

– Jahresrechnung (Bilanz, Erfolgsrechnung und Anhang)

